


MAGGIO

ЕЛЕКТРОЧАЙНИК MG-512/MG-513N/MG-975

ЭЛЕКТРОЧАЙНИК MG-512/MG-513N/MG-975

ELECTRIC KETTLE MG-512/MG-513N/MG-975





ЛЮБИЙ ПОКУПЕЦЬ!

Колектив компанії «Magio» дякує Вам за зроблений вибір на користь продукції нашої марки і гарантує високу якість роботи придбаного Вами приладу за умов дотримання правил інструкції з експлуатації. Перед початком експлуатації приладу уважно прочитайте інструкцію, в якій міститься важлива інформація, що стосується Вашої безпеки, а також рекомендації з правильного використання приладу і догляду за ним.

Комплект постачання

- Електрочайник
- Підставка електрочайника
- Інструкція з експлуатації
- Гарантійний талон

Опис

1. Кришка (з кнопкою відкриття кришки)
2. Клавша увімкнення/вимкнення
3. Ручка
4. Підставка

5. Корпус чайника

6. Лампочка-індикатор на корпусі чайника

ВАЖЛИВІ ЗАХОДИ БЕЗПЕКИ

Перед використанням пристрою уважно прочитайте цю інструкцію з експлуатації і зберігайте її протягом всього терміну експлуатації. Використовуйте пристрій тільки за його прямим призначенням, як викладено у цьому керівництві. Неправильне використання пристрою може привести до його поломки, завданню шкоди користувачеві або його майну. Для зниження ризику виникнення пожежі, для захисту від ураження електричним струмом та захисту від травм дотримуйтеся наведених нижче рекомендацій.

- Прочитайте інструкцію перед використанням або чищенням електроприладу.
- Не залишайте дітей без нагляду поряд з електроприладом.
- Уникайте попадання води або будь-якої рідини на електроприлад, шнур живлення та вилку.
- Слідкуйте, щоб шнур живлення не торкався гострих країв та гарячих поверхонь.
- Не використовуйте пошкоджений електроприлад, а також прилад із пошкодженим шнуром живлення або вилкою. Не намагайтеся самостійно ремонтувати пристрій.
- У випадку виникнення несправностей звертайтеся до авторизованого сервісного центру.
- Відключайте електроприлад від електромережі, якщо довго ним не користуєтесь або перед чисткою. Вимикаючи пристрій з електричної мережі, не тягніть за мережний шнур, а беріться за вилку мережного шнура.
- Не залишайте увімкнений прилад без нагляду.
- Використовуйте виключно ті аксесуари, які рекомендовані виробником.
- Використовуйте прилад тільки у побутових цілях у відповідності до даної інструкції з експлуатації.
- Використовуйте пристрій тільки у приміщенні.
- Не торкайтеся гарячих поверхонь електрочайника, беріться тільки за ручку.
- Не направляйте носик чайника на дерев'яні меблі, електроприлади, книги та на предмети, які можуть бути пошкоджені вологою, гарячою парою.

УВАГА! Щоб уникнути отримання опіку гарячою парою, не нахиляйтеся над носиком працюючого чайника.

- Слідкуйте, щоб рівень води в чайнику не був вище позначки MAX (зазначеної всередині чайника). В разі перевищення рівнем води максимальної позначки кипляча вода може виплеснутися.
- Перш ніж прибрати прилад на тривале зберігання, або перед чищенням, відключіть його від мережі, злийте воду та дайте приладу охолонути.
- Перед увімкненням переконайтеся, що електрочайник встановлено на підставці без перекосів.
- Використовуйте електрочайник лише для кип'ятіння води, забороняється підігрівати або кип'ятити в ньому інші рідини.
- Ставте електрочайник на рівну та стійку поверхню, не ставте на край столу.
- Чайник треба використовувати тільки з тією підставкою, яку з ним постачають.
- Забороняється знімати працюючий електрочайник з підставки. Якщо виникла необхідність зняти електрочайник, спочатку вимкніть його, перевівши клавішу увімкнення/вимкнення у положення вимкнено (лампочка-індикатор на корпусі чайника не горітиме), а потім зніміть його з підставки.

УВАГА! Переконайтеся в тому, що чайник вимкнено, перш ніж знімати його з підставки.

- Не наливайте воду в електрочайник, який стоїть на підставці.
- Не використовуйте чайник з нещільно закритою кришкою.
- Не кладіть електрочайник та підставку в посудомийну машину.
- Прилад та його шнур потрібно тримати недосяжним для дітей.
- Приладом не повинні користуватися діти.
- Цей прилад може використовуватися дітьми у віці від 8 років і старше, якщо вони перебувають під наглядом або їх проінструктовано про безпечне користування

пристроєм і розуміють можливі небезпеки.

- Чищення і обслуговування приладів можливі для дітей старше ніж 8 років під наглядом.

- Тримайте прилад та його шнур недосяжними для дітей менше ніж 8 років.

- Перш ніж увімкнути пристрій в електромережу, переконайтеся в тому, що напруга, яка зазначена на пристрої, відповідає напрузі в електромережі у вашому будинку.

- Будьте особливо уважні, якщо поблизу від працюючого приладу знаходяться діти або особи з обмеженими можливостями.

- Не беріться за мережеву вилку або за корпус електрочайника мокрими руками.

- Для зниження ризику ураження електричним струмом не використовуйте електрочайник поза приміщеннями.

- Температура у приміщеннях, де використовується електрочайник, має бути у діапазоні від + 5°C до + 40°C.

- Не накривайте електроприлад металевими конструкціями або одягом, бо це може викликати перегрів обладнання.

- Не використовуйте пристрій у безпосередній близькості від джерел тепла або відкритого полум'я.

- Не занурюйте електрочайник та підставку у воду або будь-які інші рідини.

- Проводіть регулярне чищення електрочайника.

- Прилади можуть використовувати особи з обмеженими фізичними, сенсорними здібностями або розумовими вадами або з нестачею досвіду та знання, якщо вони перебувають під наглядом або їх проінструктовано про безпечне користування приладом і розуміють можливі небезпеки.

• Здійсніть нагляд за дітьми, щоб не допустити використання пристрою як іграшки!

- Діти не повинні гратися з приладами.

- Малолітні діти повинні бути під наглядом уповноваженого персоналу з метою забезпечення того, щоб вони не вдавалися до гри з приладом.

- Регулярно перевіряйте стан вилки мережного шнура і сам шнур живлення на наявність пошкоджень.

- Забороняється використовувати пристрій за наявності пошкоджень мережної вилки або мережного шнура, якщо пристрій працює з перебоями, а також після падіння пристрою.
- Забороняється самостійно ремонтувати пристрій. Не розбирайте пристрій самостійно, при виникненні будь-яких несправностей, а також після падіння пристрою вимкніть пристрій з електричної розетки та зверніться до найближчого авторизованого (уповноваженого) сервісного центру за контактними адресами, вказаними у гарантійному талоні та на сайті www.magio.ua.
- Для захисту навколишнього середовища після закінчення терміну служби пристрою не викидайте його разом з побутовими відходами, передайте пристрій у спеціалізований пункт для подальшої утилізації.
- Зберігайте пристрій у місцях, недоступних для дітей та людей з обмеженими можливостями.
- Пристрій не призначений для використання дітьми молодше 8 років.
- Пристрій не призначений для використання людьми (включаючи дітей старше 8 років) з фізичними, нервовими, психічними порушеннями або без достатнього досвіду і знань. Використання пристрою такими особами можливо тільки в тому випадку, якщо вони знаходяться під наглядом особи, відповідальної за їх безпеку, за умови, що їм були надані відповідні і зрозумілі інструкції з безпечного користування пристроєм і ті небезпеки, які можуть виникати при його неправильному використанні.
- Цей прилад не повинен використовуватися дітьми.
- Тримайте прилад та його шнур недоступним для дітей.
- Діти не повинні гратися з пристроєм. Не дозволяйте дітям гратися з пристроєм.

ПРИСТРІЙ ПРИЗНАЧЕНИЙ ТІЛЬКИ ДЛЯ ПОБУТОВОГО ВИКОРИСТАННЯ

НЕ ВМИКАЙТЕ ЧАЙНИК БЕЗ ВОДИ

Розпакування

Після транспортування або зберігання пристрою при зниженій температурі необхідно витримати його при

кімнатній температурі не менше трьох годин.

– Повністю розпакуйте пристрій та видаліть будь-які наклейки, що заважають роботі пристрою.

– Перевірте цілісність пристрою, за наявності пошкоджень не користуйтеся пристроєм.

– Перед вмиканням переконайтеся в тому, що напруга електричної мережі відповідає робочій напрузі пристрою.

Перед першим використанням

1. Розмотайте мережевий шнур на всю довжину та вставте вилку мережевого шнура у розетку.

2. Для наповнення електрочайника водою зніміть його з підставки, відкрийте кришку чайника, натиснувши клавішу відкриття кришки.

3. Наповніть електрочайник водою до позначки MAX (яка зазначена всередині чайника), закрийте кришку, встановіть чайник на підставку.

4. Увімкніть чайник натиснувши на клавішу увімкнення/вимкнення (клавіша зафіксується в положенні увімкнено), при цьому загориться лампочка-індикатор на корпусі чайника.

5. Коли вода закипить, чайник автоматично вимкнеться, клавіша перейде у положення вимкнено, лампочка-індикатор на корпусі чайника згасне. Злийте воду. Потім повторіть процедуру ще декілька разів.

Експлуатація електрочайника

УВАГА! *Можна вмикати тільки наповнений водою електрочайник. Перед увімкненням електрочайника обов'язково перевіряйте чи є в ньому вода.*

– Підключіть прилад до електромережі.

– Щоб наповнити електрочайник, зніміть його з підставки, відкрийте кришку (натиснувши клавішу відкриття кришки) і налейте воду, звертаючи увагу на шкалу рівня води (не вище позначки MAX). Щільно закрийте кришку, встановіть електрочайник на підставку.

– Увімкніть чайник натиснувши на клавішу увімкнення/вимкнення (клавіша зафіксується в положенні увімкнено), при цьому засвітиться лампочка-індикатор на корпусі чайника.

- Коли вода закипить, чайник автоматично вимкнеться, клавіша перейде у положення вимкнено, лампочка-індикатор на корпусі чайника згасне.
- Ви можете самостійно вимкнути електрочайник натиснувши на клавішу увімкнення/вимкнення. Клавіша перейде у положення вимкнено, лампочка-індикатор на корпусі чайника згасне.
- Перед тим як знімати електрочайник з підставки переконайтеся, що він вимкнений, що клавіша увімкнення/вимкнення знаходиться у положення вимкнено, лампочка-індикатор на корпусі чайника не горить.
- Після відключення чайника зачекайте 15-30 секунд, після чого ви можете знову вмикати його для кип'ятіння води.

Чищення та догляд

- Перед чищенням відключіть прилад від електромережі, злийте воду та дайте охолонути.
- Протирайте корпус електрочайника злегка вологою м'якою тканиною, після чого витирайте досуха.
- Забороняється занурювати корпус та підставку електрочайника, мережний шнур і вилку мережного шнура у воду або у будь-які інші рідини.
- Забороняється використовувати для чищення електрочайника розчинники та абразивні чистячі засоби.
- Не кладіть електрочайник та підставку в посудомийну машину.

Зберігання

- Перш ніж прибрати електрочайник на тривале зберігання, очистіть його.
- Зберігайте електрочайник у сухому прохолодному місці, недоступному для дітей і людей з обмеженими можливостями.

Технічні характеристики


Потужність: 1800 Вт

Електроживлення: 220-240 В 50/60 Гц

Об'єм: 1,7 л

Утилізація

Для захисту навколишнього середовища після закінчення терміну служби пристрою не викидай-



те його разом з побутовими відходами, передайте пристрій у спеціалізований пункт для подальшої утилізації.

Рекомендований термін використання - 3 роки

Більше інформації: www.magio.ua

Запитання, що пов'язані з використанням продукції
MAGIO: support@magio.ua

Виробник зберігає за собою право змінювати дизайн і технічні характеристики, комплектацію, колірну гаму товару, гарантійний період і т.п. без попереднього повідомлення.

Примітка: Внаслідок постійного процесу внесення змін і вдосконалень, між інструкцією і виробом можуть спостерігатися деякі розходження. Виробник сподівається, що користувач зверне на це увагу.

ДОРОГОЙ ПОКУПАТЕЛЬ!

Коллектив компании «Magio» благодарит Вас за сделанный выбор в пользу продукции нашей марки и гарантирует высокое качество работы приобретенного Вами прибора при соблюдении правил его эксплуатации. Перед началом эксплуатации прибора внимательно прочитайте данную инструкцию, в которой содержится важная информация, касающаяся Вашей безопасности, а также рекомендации по правильному использованию прибора и уходу за ним.

Комплект поставки

- Электрочайник
- Подставка электрочайника
- Руководство по эксплуатации
- Гарантийный талон

Описание

1. Крышка (с кнопкой открытия крышки)
2. Клавиша включения / выключения
3. Ручка
4. Подставка
5. Корпус чайника
6. Лампочка-индикатор на корпусе чайника

ВАЖНЫЕ МЕРЫ БЕЗОПАСНОСТИ

Перед использованием устройства внимательно прочитайте настоящее руководство по эксплуатации и сохраняйте его в течение всего срока эксплуатации. Используйте устройство только по его прямому назначению, как изложено в данном руководстве. Неправильное обращение с устройством может привести к его поломке, причинению вреда пользователю или его имуществу. Для снижения риска возникновения пожара, для защиты от поражения электрическим током и защиты от травм следуйте приведённым ниже рекомендациям.

- Прочитайте инструкцию перед использованием или чистой электроприбора.
- Не оставляйте детей без присмотра рядом с электроприборами.
- Избегайте попадания воды или какой-либо жидкости

на электроприбор, а также на провод и вилку.

- Не допускайте расположения провода на углу стола, а также его контакта с горячей поверхностью.

- Не используйте поврежденный электроприбор, а также электроприбор с поврежденной вилкой или проводом. Если электроприбор поврежден или сломан, не пытайтесь починить его самостоятельно.

- В случае повреждения электроприбора обратитесь в авторизованный сервисный центр для ремонта или обслуживания прибора.

- Отключайте устройство от электрической сети, если долго им не пользуетесь или перед чисткой, отключая не тяните за сетевой шнур, а беритесь за вилку сетевого шнура.

- Не оставляйте включенный прибор без присмотра.

- Используйте только рекомендованные производителем аксессуары.

- Используйте прибор только в бытовых целях в соответствии с данной инструкцией по эксплуатации.

- Используйте прибор только в помещениях.

- Не направляйте носик чайника на деревянную мебель, электроприборы, книги и на предметы, которые могут быть повреждены влагой, горячим паром.

ВНИМАНИЕ! Во избежание получения ожога горячим паром не наклоняйтесь над носиком работающего чайника!

- Не прикасайтесь к горячим поверхностям электрочайника, беритесь только за ручку.

- Следите, чтобы уровень воды в чайнике не был выше отметки MAX (указанной внутри чайника). При превышении уровнем воды максимальной отметки кипящая вода может выплеснуться.

- Прежде чем убрать прибор на длительное хранение или перед чисткой, отключите его от сети, слейте воду и дайте прибору остыть.

- Перед включением убедитесь, что электрочайник установлен на подставке без перекосов.

- Используйте электрочайник только для кипячения воды, запрещается подогревать или кипятить в нем другие жидкости.

- Ставьте электрочайник на ровную и устойчивую

поверхность, не ставьте его на край стола.

- Используйте только подставку, которая входит в комплект.
- Запрещается снимать работающий чайник с подставки. Если возникла необходимость снять чайник, сначала отключите его, переведя клавишу включения/выключения в положение выключено (лампочка-индикатор на корпусе чайника не будет гореть), а затем снимите его с подставки.

ВНИМАНИЕ! Убедитесь в том, что чайник выключен, прежде чем снимать его с подставки.

- Не наливайте воду в электрочайник, который стоит на подставке.
- Не используйте чайник с неплотно закрытой крышкой.
- Держите прибор и его шнур в недоступном месте для детей.
- Не помещайте электрочайник и подставку в посудомоечную машину.
- Этот прибор не должен использоваться детьми.
- Этот прибор может использоваться детьми в возрасте от 8 лет и старше, если они находятся под наблюдением или проинструктированы о безопасном использовании устройства и понимают возможные опасности.
- Чистка и обслуживание приборов возможны для детей старше 8 лет под присмотром.
- Держите прибор и его шнур в недоступном месте для детей менее 8 лет.
- Прежде чем подключить устройство к электросети, убедитесь в том, что напряжение, указанное на устройстве, соответствует напряжению электросети в вашем доме.
- Будьте особенно внимательны, если поблизости от работающего устройства находятся дети или лица с ограниченными возможностями.
- Не беритесь за сетевую вилку или за корпус электрочайника мокрыми руками.
- Для снижения риска удара электрическим током не используйте прибор вне помещений.
- Температура в помещениях, где используется

прибор, должна быть в диапазоне от + 5°C до + 40°C.

- Не накрывайте электроприбор металлическими конструкциями или одеждой, так как это может привести к возгоранию или выхода прибора из строя.
- Не используйте устройство в непосредственной близости от источников тепла или открытого пламени.
- Не погружайте корпус и подставку электрочайника в воду или в любые другие жидкости.
- Проводите регулярную чистку электрочайника.
- Приборы могут использовать лица с ограниченными физическими, сенсорными способностями или умственными недостатками или с недостатком опыта и знания, если они находятся под наблюдением или их проинструктировали о безопасном использовании прибора и они понимают возможные опасности.

• Осуществляйте надзор за детьми, чтобы не допустить использования устройства в качестве игрушки!

- Дети не должны играть с приборами.
- Малолетние дети должны находиться под наблюдением уполномоченного персонала с целью обеспечения того, чтобы они не прибегали к игре с прибором.
- Регулярно проверяйте состояние вилки сетевого шнура и сам сетевой шнур на отсутствие повреждений.
- Запрещается использовать устройство при наличии повреждений сетевой вилки или сетевого шнура, если устройство работает с перебоями, а также после падения устройства.
- Запрещается самостоятельно ремонтировать прибор. Не разбирайте прибор самостоятельно, при возникновении любых неисправностей, а также после падения устройства выключите прибор и обратитесь в любой авторизованный (уполномоченный) сервисный центр по контактными адресам, указанным в гарантийном талоне и на сайте www.magio.ua
- В целях защиты окружающей среды, после окончания срока службы прибора не выбрасывайте его вместе с бытовыми отходами, передайте прибор в специализированный пункт для дальнейшей утилизации.
- Храните устройство в местах, недоступных для

детей и людей с ограниченными возможностями.

- Устройство не предназначено для использования детьми младше 8 лет.

- Устройство не предназначено для использования людьми (включая детей старше 8 лет) с физическими, нервными, психическими нарушениями или без достаточного опыта и знаний. Использование устройства такими лицами возможно только в том случае, если они находятся под наблюдением лица, ответственного за их безопасность, при условии, что им были даны соответствующие и понятные инструкции по безопасному использованию устройством и тех опасностях, которые могут возникнуть при его неправильном использовании.

- Этот прибор не должен использоваться детьми.
- Держите прибор и его шнур в недоступном месте для детей.

- Дети не должны играть с устройством. Не позволяйте детям играть с устройством.

УСТРОЙСТВО ПРЕДНАЗНАЧЕНО ТОЛЬКО ДЛЯ БЫТОВОГО ИСПОЛЬЗОВАНИЯ

НЕ ВКЛЮЧАЙТЕ ЧАЙНИК БЕЗ ВОДЫ

Распаковка

После транспортировки или хранения устройства при пониженной температуре необходимо выдержать его при комнатной температуре не менее трёх часов.

- Полностью распакуйте устройство и удалите любые наклейки, мешающие работе устройства.

- Проверьте целостность устройства, при наличии повреждений не пользуйтесь устройством.

- Перед включением убедитесь в том, что напряжение электрической сети соответствует рабочему напряжению устройства.

Перед первым использованием

1. Размотайте сетевой шнур на всю длину и вставьте вилку сетевого шнура в розетку.

2. Для наполнения электрочайника водой снимите его с подставки, откройте крышку чайника, нажав клавишу открытия крышки.

3. Наполните электрочайник водой до отметки MAX

(указанной внутри чайника), закройте крышку, установите чайник на подставку.

4. Включите чайник нажав на клавишу включения/выключения (клавиша зафиксирована в положении включено), при этом загорится лампочка-индикатор на корпусе чайника.

5. Когда вода закипит, чайник автоматически выключится, клавиша перейдет в положение выключено (лампочка-индикатор на корпусе чайника погаснет). Слейте воду. Затем повторите процедуру еще несколько раз.

Эксплуатация электрочайника

ВНИМАНИЕ! *Можно включать только наполненный водой электрочайник. Перед включением электрочайника обязательно проверяйте есть ли в нем вода.*

- Подключите прибор к электросети.
- Чтобы наполнить электрочайник, снимите его с подставки, откройте крышку (нажав клавишу открытия крышки) и налейте воду, обращая внимание на шкалу уровня воды (не выше максимальной отметки «MAX»). Плотнo закройте крышку, установите электрочайник на подставку.
 - Включите электрочайник нажав на клавишу включения/выключения (клавиша зафиксирована в положении включено), при этом загорится лампочка-индикатор на корпусе чайника.
 - Когда вода закипит, электрочайник отключится автоматически, клавиша перейдет в положение выключено (лампочка-индикатор на корпусе чайника погаснет).
 - Вы можете самостоятельно выключить электрочайник нажав на клавишу включения/выключения, клавиша перейдет в положение выключено (лампочка-индикатор на корпусе чайника погаснет).
 - Перед тем как снимать электрочайник с подставки убедитесь, что он выключен, что клавиша включения/выключения находится в положении выключено (лампочка-индикатор на корпусе чайника

не горит).

- После отключения чайника подождите 15-30 секунд, после этого вы можете снова включать его для кипячения воды.

Чистка и уход

- Перед чисткой отключите прибор от электросети, слейте воду и дайте остыть.
- Протрите корпус электрочайника слегка влажной мягкой тканью, после чего вытрите насухо.
- Запрещается погружать корпус и подставку электрочайника, сетевой шнур и вилку сетевого шнура в воду или в любые другие жидкости.
- Запрещается использовать для чистки электрочайника растворители и абразивные чистящие средства.
- Не помещайте электрочайник и подставку в посудомоечную машину.

Хранение

- Прежде чем убрать электрочайник на длительное хранение, очистите его.
- Храните электрочайник в сухом прохладном месте, недоступном для детей и людей с ограниченными возможностями.

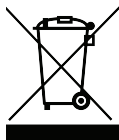
Технические характеристики

Мощность: 1800 Вт

Электропитание: 220-240 В 50/60Гц

Объем: 1,7 л

Утилизация



В целях защиты окружающей среды, после окончания срока службы прибора не выбрасывайте его вместе с бытовыми отходами, передайте прибор в специализированный пункт для дальнейшей утилизации.

Рекомендуемый срок использования - 3 года

Больше информации:

www.magio.ua

По вопросам, которые связаны с использованием про-

дукции MAGIO: support@magio.ua

Производитель сохраняет за собой право изменять дизайн и технические характеристики, комплектацию, цветовую гамму товара, гарантийный период и т.п. без предварительного уведомления.

Примечание: Вследствие постоянного процесса внесения изменений и улучшений, между инструкцией и изделием могут наблюдаться некоторые различия. Производитель надеется, что пользователь обратит на это внимание.

DEAR CUSTOMER!

The staff of the company "Magio" thanks you for the choice you have made in favor of the products of our brand and guarantees a high quality of working of the purchased items if you follow the manual. Before using electrical appliances, carefully read this manual which contains important information regarding care and operation for your safety.

Delivery set

- Electric kettle
- Base of the electric kettle
- Instruction for use
- Warranty card

Description

1. Cover (with cover opening button)
2. On/Off switch
3. Handle
4. Power base
5. Body
6. Indicator light on the kettle body

IMPORANT SAFEGUARDS

Read this instruction manual carefully before using the unit and keep it for the whole operation period. Use the unit for its intended purpose only, as specified in this manual.

Mishandling of the unit may lead to its breakage and cause harm to the user or damage to his/her property. To avoid the risk of fire, electric shock and to prevent injury, observe the following safety measures:

- Read all instructions before use or cleaning.
- Do not leave children unattended near electrical appliances.
- Avoid getting water or any liquid on the appliance, or on the cord and plug.
- Do not allow the wire to be placed on the corner of the table, or its contact with the hot surface.
- Do not use a damaged appliance, or an appliance with a damaged plug or wire. If the appliance is damaged or broken, do not attempt to repair it yourself.
- In the event of damage to the appliance, contact an authorized service center for repair or maintenance.

- Unplug the unit from the mains, if you do not use it for a long time or before cleaning, do not pull it off by pulling on the power cord, but grasp the plug of the power cord.
- Do not leave the appliance switched on unattended.
- Only use attachments / accessories specified by the manufacturer.
- Use the appliance only for household purposes in accordance with these operating instructions.
- Use the appliance indoors only.
- Do not direct the kettle spout at wooden furniture, electrical appliances, books and objects which can be damaged by moisture, hot steam.

ATTENTION! To avoid getting burned by hot steam, do not bend over the spout of the operating kettle!

- Do not touch hot surfaces of the kettle, take it only by the handle.
- Make sure that the water level in the kettle is not above the MAX mark (indicated inside the kettle). If the maximum water level is exceeded, boiling water may spill out.
- Before removing the unit for extended periods of storage or before cleaning, disconnect it from the mains, drain the water and allow the unit to cool.
- Before switching on, make sure that the electric kettle is installed on the base without any distortion.
- Use the electric kettle only to boil water, do not heat or boil other liquids in it.
- Place the electric kettle on a flat and stable surface, do not place it on the edge of the table.
- Use only the supplied base.
- Do not remove the working kettle from the base. If you need to remove the kettle, first turn off the kettle by turning the on / off key to the off position (the indicator light on the kettle will not light), and then remove it from the base.

ATTENTION! Make sure that the kettle is turned off before removing it from the base.

- Do not pour water into the electric kettle, which stands on the base.
- Do not use the kettle with the lid closed loosely.

- Keep the appliance and its cord out of the reach of children.
- Do not place the appliance and base in a dishwasher.
- This appliance must not be used by children.
- This appliance can be used by children aged 8 years and older if they are under supervision or are instructed about the safe use of the device and understand the possible dangers.
- Cleaning and maintenance of the appliance is possible for children older than 8 years under supervision.
- Keep the appliance and its cord out of reach of children under 8 years old.
- Before connecting the device to the mains, make sure that the voltage indicated on the device matches the mains voltage in your home.
- Be especially careful if there are children or persons with disabilities near the operating device.
- Do not handle the mains plug or the kettle with wet hands.
- To reduce the risk of electric shock, do not use the appliance outdoors.
- The temperature in the rooms where the appliance is used must be between + 5 ° C and + 40 ° C.
- Do not cover the appliance with metal or clothing, as this may result in fire or equipment failure.
- Do not use the device in close proximity to sources of heat or open flames.
- Do not immerse the body and base of the electric kettle in water or any other liquids.
- Carry out regular cleaning of the electric kettle.
- Devices may be used by persons with reduced physical, sensory or mental capabilities or lack of experience and knowledge if they are under observation or instructed about the safe use of the device and they understand the possible dangers.

• Carry out supervision of children to prevent the use of the device as a toy!

- Children should not play with the items.
- Minors should be supervised by authorized personnel to ensure that they do not resort to playing with the appliance.
- Regularly check the condition of the mains plug and the

power cord for damage.

- Do not use the device if the plug is damaged or the power cord is damaged, if the device does not operate normally, or after the product has been dropped.

- Do not repair the appliance yourself. Do not disassemble the device yourself, in case of any malfunctions, and after the device falls, turn off the device and contact any authorized service center at the contact addresses specified in the warranty card and on the website www.magio.ua

- For environment protection do not throw out the unit with usual household waste after its service life expiration; apply to the specialized center for further recycling.

- Keep the device out of the reach of children and people with disabilities.

- The device is not intended for use by children under the age of 8 years.

- The device is not intended for use by people (including children over 8 years of age) with physical, nervous, mental impairment or lack of sufficient experience and knowledge. Use of the device by such persons is only possible if they are under the supervision of the person responsible for their safety, provided that they have been given appropriate and understandable instructions on the safe use of the device and the risks that may arise in case of improper use.

- This appliance must not be used by children.

- Keep the appliance and its cord out of the reach of children.

- Children should not play with the device. Do not allow children to play with the device.

DEVICE IS INTENDED FOR HOUSEHOLD USE ONLY

DO NOT TURN ON THE KETTLE WITHOUT WATER IN IT

Unpacking

After unit transportation or storage at low temperature keep it for at least three hours at room temperature before switching on.

- Unpack the unit completely and remove any stickers that can prevent unit operation.

- Check the unit for damages; do not use it in case of damages.

- Before switching the unit on, make sure that your home

mains voltage corresponds to the unit operating voltage.

Before the first use

1. Unreel the cord and plug into an outlet.
2. To fill the kettle with water remove it from the power base, open the kettle's lid by pressing the lid opening button.
3. Fill the kettle with water till the MAX water level mark, close lid, and gently pose the kettle on the power base. Make sure the lid is closed tightly before switching on.
4. Turn the kettle on by pressing a switch (the button will be fixed in on position), the indicator light on the kettle will light up.
5. When the water has boiled, the kettle will switch off automatically. The button will switch to the off position and the indicator light on the kettle will go out. Pour the water off. Then repeat this procedure some times.

Usage of the kettle

Attention! *You may turn on the electric kettle only with water in it. Before turning on the kettle, make sure there is water in it.*

- Plug the power base into the wall socket.
- To fill the electric kettle, remove it from the base, open the lid (pressing the lid open button) and pour water, paying attention to the water level scale (not higher than the maximum mark "MAX"). Close the lid tightly, place the electric kettle on the base.
- Turn the kettle on by pressing the switch (the button will be fixed in the on position), the indicator light on the kettle will light up.
- When the water has boiled, the kettle will switch off automatically. The button will switch to the off position and the indicator light on the kettle will go out.
- The kettle can be switched off at any time before the water boils by pressing the on/off switch. The switch goes to the off position, the indicator light on the kettle goes out.
- Before removing the kettle from the base, make sure that it is turned off, that the on/off switch is in the off position, the indicator light on the kettle does not light up.
- Wait 15-30 seconds after the kettle switches off, before

use it again.

Cleaning and care

- Unplug the appliance before cleaning, empty it and allow it to cool down.
- Wipe the outer surface of the electric kettle and base with a soft, slightly damp cloth and then wipe it dry.
- Do not immerse the electric kettle, the power cord, the power plug and the base for charging of the unit into water or other liquids.
- Hand wash only. All parts are not dishwasher safe.

Storage

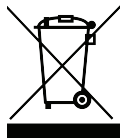
- Before put the electric kettle away for long term storage, you need clean it.
- Keep the electric kettle in a dry cool place out of reach of children and disabled persons.

Technical specifications

Power: 1800 W

Power supply: 220-240V 50/60 Hz

Capacity: 1,7 L



Disposal

For environment protection do not throw out the unit with usual household waste after its service life expiration; apply to the specialized center for further recycling.

Recommended usage period - 3 years

More info: www.magio.ua

Questions regarding exploitation of MAGIO appliances:
support@magio.ua

Manufacturer reserves the right to change design and specifications, complete set, color scheme of the item, warranty period, etc. without prior notice.

Note: Due to the constant process of making changes and improvements, there may be some differences between the instructions and the product. The manufacturer hopes that the user will pay attention to it.

MAGIO

Виготовлено на замовлення
Прем'єр Пасіфік ХК ЛТД.
803, 8Ф, Юї Ксі Білдинг
160-174 Локхарт Род, Ван Чай, Гонконг.
Виготовлено в КНР

Produced for Premier Pacific HK LTD.
Room 803, 8F, Yue Xiu Building
160-174 Lockhart Road, Wan Chai,
Hong Kong. Made in PRC.